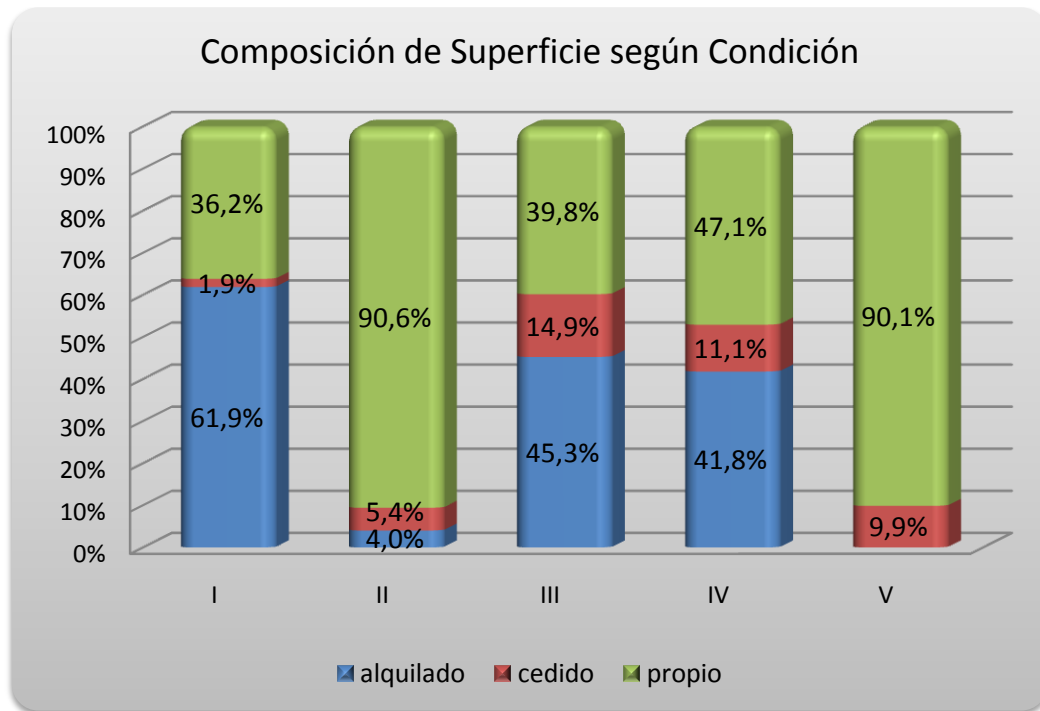


INFRAESTRUCTURA DEL PODER JUDICIAL
Superficie Cubierta según Condición del Inmueble

CIRCUNSCRIPCIÓN JUDICIAL	CONDICIÓN			TOTAL SUPERFICIE	
	alquilado	cedido / prestado / vivienda institucional	propio	Cantidad (m ²)	%
I	24.502	772	14.322	39.596	73,1%
II	165	221	3.709	4.095	7,6%
III	1.776	585	1.562	3.923	7,2%
IV	1.543	411	1.736	3.690	6,8%
V	0	283	2.578	2.861	5,3%
TOTAL PODER JUDICIAL	27.986	2.272	23.907	54.166	100,0%
%	51,7%	4,2%	44,1%	100,0%	

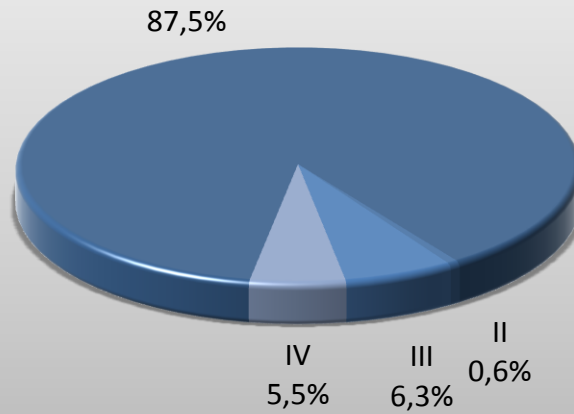
Datos a DICIEMBRE 2014



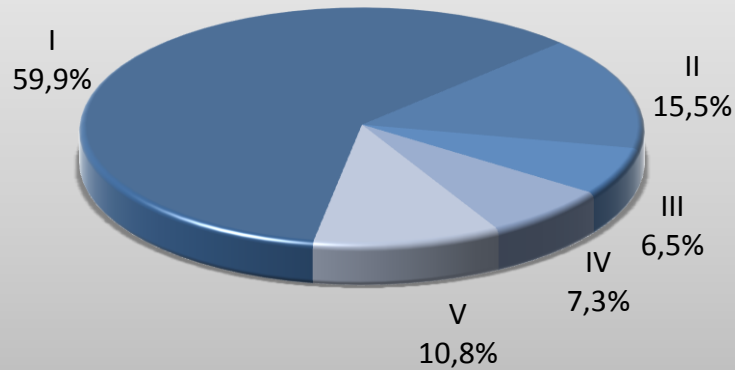
INFRAESTRUCTURA DEL PODER JUDICIAL

Superficie Cubierta según Condición del Inmueble

Superficie Alquilada



Superficie Propia



Superficie Cedida

